



ACADEMY ALMEIDA

**L'Academy Almeida c'est
avant tout une famille.**

Comment financer une formation grâce à son CPF ?



Qu'est-ce que le CPF?

Le **Compte Personnel de Formation (CPF)** est une aide financière fournie par l'État, accessible à tous les individus actifs, qu'ils soient salariés, demandeurs d'emploi, agents publics, travailleurs indépendants ou professions libérales. Il a remplacé le Droit Individuel à **la Formation (DIF)** depuis le 1er janvier 2015 et offre la possibilité aux personnes engagées dans la vie professionnelle de financer leurs formations tout au long de leur parcours professionnel.



Chaque personne dispose, sur le site officiel moncompteformation.gouv.fr d'un espace personnel sécurisé lui permettant de s'identifier sur son Compte personnel de formation (CPF).

Qui peut bénéficier du CPF ?

Toute personne âgée d'au moins 16 ans, en recherche d'emploi ou non.

Depuis 2015, le CPF est alimenté en euros chaque année plutôt qu'en heures. Les heures que vous aviez précédemment accumulées grâce au DIF ont été converties en euros à raison de 15 € par heure. Le montant obtenu est calculé en fonction du nombre d'heures travaillées au cours de l'année et de vos qualifications académiques.

	ACTIFS CAS GÉNÉRAL	SALARIÉS PAS OU PEU QUALIFIÉS (CAP OU BEP)
Montant cumulé par année de travail	500	800
Plafond	5 000	8 000



Pour les actifs dont le temps de travail est inférieur à 50% du temps complet sur l'année, le montant versé sera proportionnel au nombre d'heures travaillées.

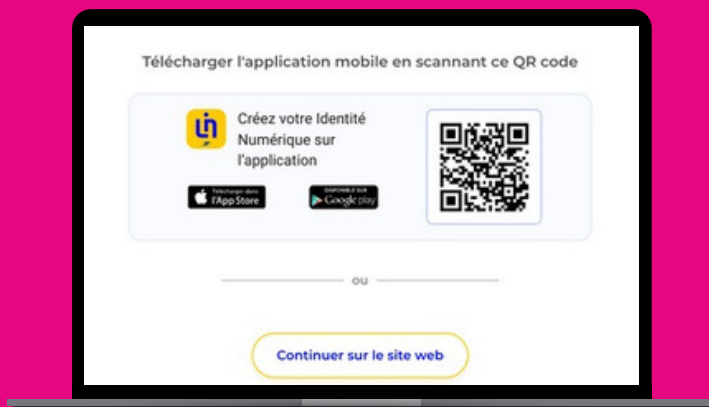
Quelles sont les différentes étapes à suivre pour utiliser votre solde CPF ?

- 1 - Créez votre compte
- 2- Consultez votre solde CPF
- 3- Trouvez votre formation
- 4- Inscrivez-vous à la formation

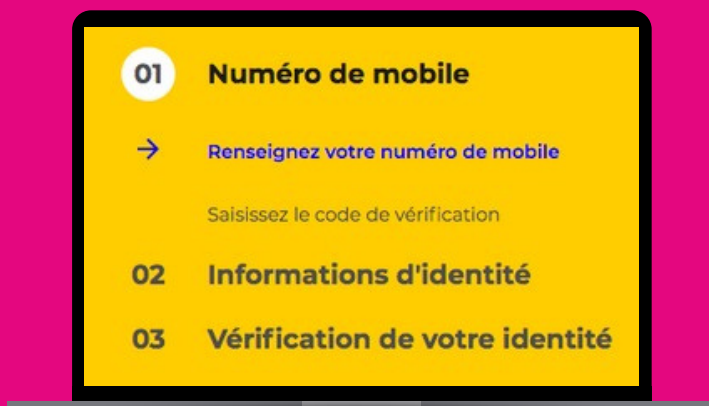




Rendez-vous sur identitenumerique.laposte.fr ou sur l'application "**Mon compte La poste**"



Cliquez sur "**Je crée mon identité numérique**"

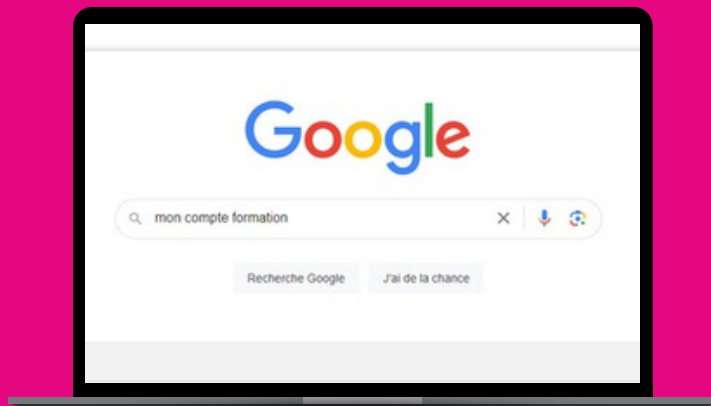


Suivez ces étapes jusqu'à "**la vérification de votre identité**"

Créez votre compte



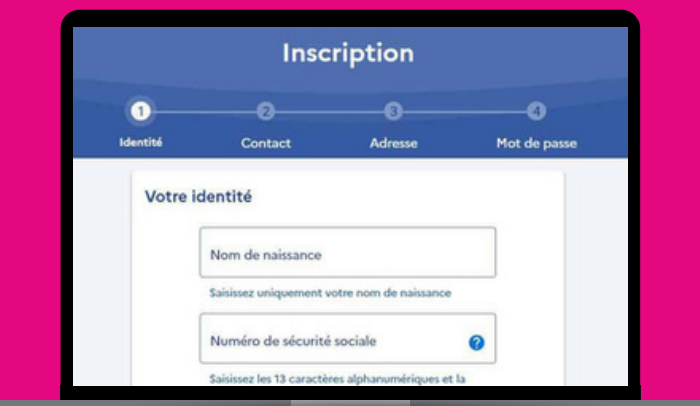
Depuis le 25 octobre, il faut utiliser **FranceConnect +** pour utiliser vos droits à la formation. Le service postal a conçu « **L'Identité Numérique La Poste** » qui propose une garantie dite « substantielle » de l'identité de la personne qui vient de se connecter



Rendez-vous sur **moncompteformation.gouv.fr** ou sur l'application **"Mon compte Formation"**



Cliquez sur **"S'identifier avec FranceConnect"**



Remplissez le **formulaire d'inscription**

Créez votre compte

2



Munissez-vous de **votre numéro de sécurité sociale**, vous en aurez besoin pour vous inscrire.

3

Consultez votre solde CPF



Vous êtes maintenant inscrit sur moncompteformation.gouv.fr

La première chose à faire est de consulter votre **solde CPF** pour savoir à combien s'élèvent vos droits à la formation.

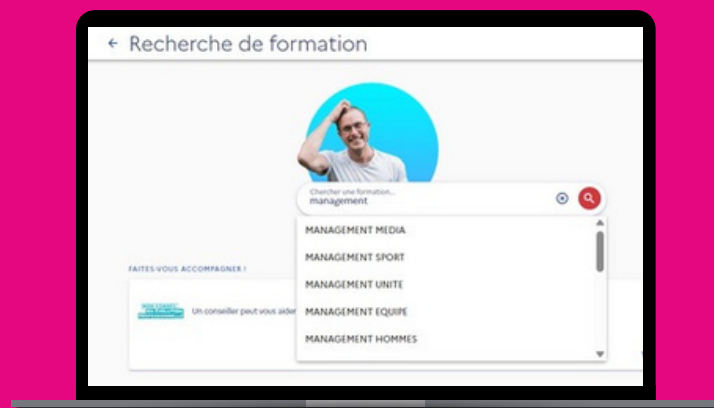


Vous le trouverez en page d'accueil. Cliquez sur "**Mes droits formation**" pour accéder au détail de ce montant.

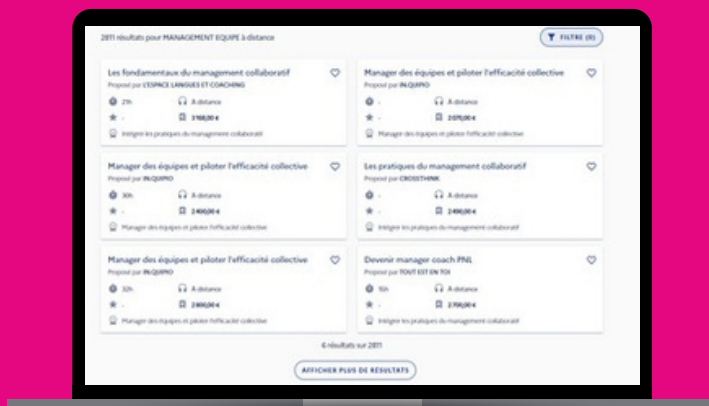




Revenez sur la page
d'accueil et cliquez sur
"Rechercher une formation"



Renseignez un mot
clé dans la barre de
recherche



Triez les résultats à
l'aide des filtres

Créez votre compte

4




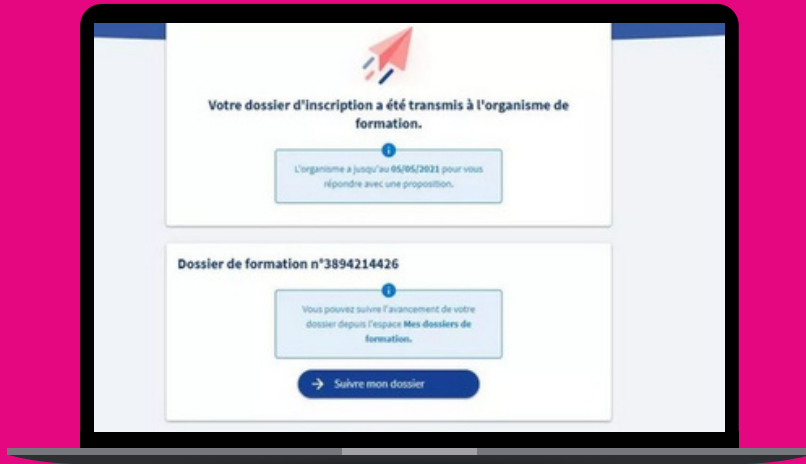
Après avoir pris connaissance
de **votre solde CPF**, il est
temps de trouver la formation
qui correspond à vos besoins.

Votre solde CPF est insuffisant pour payer la formation ?

Vous avez alors **deux possibilités** :

- ✓ **Vous réglez le reste à payer avec vos propres fonds;**
- ✓ **Vous demandez à votre employeur de payer le reste à charge.** Dans ce cas, imprimez le document "**demande de prise en charge financière**" et faites le remplir par votre employeur.
- ✓ Faire une **demande d'abondement** à Pôle Emploi pour financer le reste à charge.
- ✓ **Paiement avec Paypal 4x et Alma**





Inscrivez-vous à la formation

5



Vous avez trouvé la formation qui vous convient ?

Parfait ! Passons à l'inscription :

- Vérifiez une dernière fois que la formation choisie est celle qu'il vous faut puis choisissez le format qui vous convient le mieux.
- Rechercher une formation ➔ **Réaliser un maquillage semi permanent (yeux, lèvres, sourcils) ➔ Présentiel ➔ Lieux, Domont 95330**
- **Cliquez sur "S'inscrire à la formation" ;**
- **Remplissez le formulaire d'inscription ;**
- Cliquez sur: **Mes dossiers ➔ Proposition de l'organisme ➔ Valider** pour finaliser votre inscription. ➔ **Financement**
- Sous **24h** nous prendrons contact avec vous par téléphone pour valider votre inscription



**Bravo, votre dossier a bien
été envoyé et sera
examiné rapidement !**

Vous recevrez une réponse de l'équipe Almeida sous deux jours ouvrés. Si ce délai est dépassé, l'inscription sera automatiquement annulée et aucun montant ne sera prélevé.

Vous avez un solde CPF et vous ne savez pas dans quel domaine vous former ?

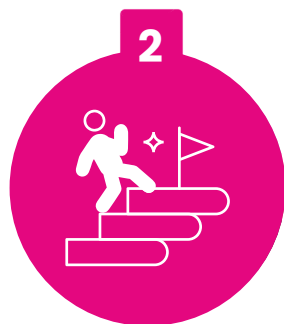
Voici quelques pistes qui pourraient vous aider :

- **Formation Certifiante de 14h : Maquillage semi permanent (yeux, lèvres, sourcils) RS6508**
- **Formation Certifiante de 21h : Maquillage semi permanent (yeux, lèvres, sourcils) RS6508**
- **Formation Certifiante de 35h : Maquillage semi permanent (yeux, lèvres, sourcils) RS6508**





Un groupe réduit de 4 participants pour favoriser **les échanges et l'apprentissage**



Des formats adaptés à votre situation pour **développer votre projet.**



Des formations conçues par des **formateurs expérimentés.**



Des formateurs **experts dans leur domaine** et bienveillants, à votre écoute.

Pourquoi venir se former chez **l'Academy Almeida ?**




ACADEMY ALMEIDA

**Investir en soi : le meilleur
investissement de votre vie**

Nous contacter :

 43 avenue de l'Europe, 95330 Domont

 07 81 80 96 09

 contact@academyalmeida.com

 <https://academyalmeida.com/>

